



EndNote[®]

dla użytkowników Web of Science

DR KLEMENTYNA KARLIŃSKA-BATRES



THOMSON REUTERS

A duck flaps its wings in the autumn sunshine in Sheffield Park Gardens near Haywards Heath in Southern England. October 7, 2013. REUTERS/Luke MacGregor




EndNote Basics – podstawy

Internetowy organizator pozycji bibliograficznych

- Budowanie biblioteki referencji, wszystko on-line
- Pracując w programie Word:
 - umieszczanie cytowań
 - łatwe tworzenie i formatowanie bibliografii
- Bezpłatny dostęp online na myendnoteweb.com
- Dostęp również przez:
 - subskrypcje instytucji do Web of Science
 - Zakup EndNote Desktop



Zalety EndNote online & Web of Science

Dostęp	Logo	Pamięć pozycji	Pamięć załączonych plików	Cite While You Write
EndNote X6 or X7		Bez ograniczeń	5 GB	3300+ style bibliograficzne & wszystkie funkcje
Web of Science		50,000	2 GB	3300+ style bibliograficzne & wszystkie funkcje
Free online		50,000	2 GB	21 popularne style bibliograficzne & ograniczone funkcje



Postępowanie

- Konfiguracja konta EndNote online
- Dodawanie pozycji bibliograficznych do EndNote
- Organizowanie pozycji bibliograficznych w grupy
- Dzielenie się / udostępnianie grup
- Cytowanie pozycji za pomocą EndNote Basic



Konfiguracja konta EndNote Basic online?

- Użytkownicy Web of Science :
 - Załóż konto na portalu Web of Science (www.webofknowledge.com)
 - Po rejestracji wybierz z menu portalu “My EndNote Web”
- Użytkownicy EndNote desktop (wersja na pulpit):
 - W programie EndNote desktop, przejdź do Edit > Preferences > EndNote online
- Dostęp do konta internetowego EndNote z dowolnego miejsca wchodząc na : myendnoteweb.com
- * Zainstaluj dwie wtyczki: jedną dla przeglądarki internetowej i jedną dla programu Word.



Ważne informacje dla konta EndNote Basic

- Konta EndNote Basic utworzone za pośrednictwem subskrypcji instytucjonalnych do Web of Science mają dostęp zdalne "Roaming " na jeden rok.
- Jeśli masz EndNote X6 i X7 lub istniejące wcześniej konto EndNote Basic, należy „połączyć” je do EndNote X6 / 7, aby uzyskać zwiększoną pamięć 5GB dla plików i załączników, a także nieograniczoną ilość rekordów.



Dodawanie pozycji do EndNote Basic

- Bezpośredni eksport
- Przycisk do przechwytywania „Capture reference”
- Oznaczony plik eksportu / importu
- Synchronizacja z EndNote Desktop
- Online Search
- Ręczne wprowadzanie



Przechwytywania działa dobrze z ...

ACS Publications

arXiv.org

BioMed Central

BMJ Clinical Evidence

British Library (Lib Cat
Aleph)

British Medical Journal

CiteULike

CrossRef

CSA Illumina

ERIC

Google Scholar

HighWire

IngentaConnect

JAMA & Archives

J-Stage

JSTOR

Karger Publications

Lexis/Nexis

Library Catalog (Aleph)

Library Catalog (DRA)

Library Catalog (Dynix)

Library Catalog (GEAC)

Library Catalog (TLC)

Library Catalog (Voyager)

Library Catalog (VTLS)

Library of Congress (Lib
Cat Voyager)

Nature

Ovid

Oxford Journals

PLoS Biology

PLoS Computational

Biology

PLoS Genetics

PLoS Medicine

PLoS Neglected Trop.

Diseases

PLoS One

PLoS Pathogens

Project Muse

ProQuest

PubMed

Scientific Commons

SciVee

Web of Science

Wiley

WorldCat

YouTube




Ręczne wprowadzanie pozycji

- NIE trzeba wypełniać wszystkich pól
- Należy wprowadzać autorów poprawnie!
 - Oddzielne inicjały (np.: Smith, J.S. or Smith, J S)
 - przecinek po autorach grupowych (np.: Department of Defense,)
 - Zobacz plik pomocy aby uzyskać więcej informacji :
http://www.myendnoteweb.com/help/en_us/ENW/hsr_authornames.htm
- Można dołączać pliki w każdej wersji EndNote online




Groupy

- Można tworzyć do 500 grup
- Odniesienie może być jednocześnie w więcej niż w 1 grupie
 - Aby zobaczyć, w której grupie(ach) znajduje się dana pozycja, kliknij ikonę folderu 




Udostępnianie grup

- Udostępniaj referencje z uprawnieniami Read lub Read & Write



- Załączniki NIE są udostępniane
- Możesz cytować referencje z grup udostępnianych Ci przez innych



50th Anniversary
Science Citation Index®



Cytowanie odniesień za pomocą EndNote Basic

W programie Word:

- Zainstaluj wtyczkę Cite While You Write
- Skonfiguruj swoje ulubione style
- Zaczynij pisać!



Przydatne funkcje

- Tworzenie niezależnych bibliografii
 - Przydatne do prezentacji programu PowerPoint
- EndNote jest przyjazny dla urządzeń mobilnych
 - Budowanie lub udostępnianie biblioteki z telefonu lub iPad'a
- Synchronizacja z EndNote X6/X7
 - Aktualizacja biblioteki internetowej lub na pulpicie za pomocą jednego kliknięcia



EndNote pomoc

- Skrócona instrukcja użytkowania w formacie pdf:
http://wokinfo.com/media/pdf/enonline_pl.pdf (jęz. polski)
- Samouczki wideo na:
www.endnote.com/training (jęz. angielski)
- Bezpłatna pomoc techniczna.
Email: <http://endnote.com/contact/customer-support>
- FAQs: <http://endnote.com/support/faqs>





Dr Klementyna Karlińska-Batres
Specjalista ds. edukacji klientów

klementyna.karlinska.batres@thomsonreuters.com

Dodatkowe informacje

<http://wokinfo.com/> lub <http://wokinfo.com/poland>

Pomoc techniczna

<http://science.thomsonreuters.com/support/>



THOMSON REUTERS

A duck flaps its wings in the autumn sunshine in Sheffield Park Gardens near Haywards Heath in Southern England. October 7, 2013. REUTERS/Luke MacGregor