

ZGŁASZANIE ZMIAN W BAZIE SCOPUS

INTRUKCJA KROK PO KROKU

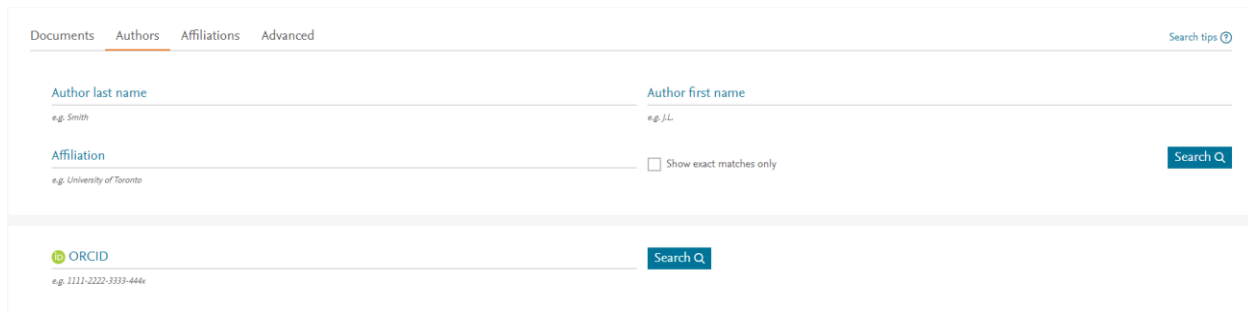
Opracowała: dr inż. Katarzyna Gaca

Customer Consultant for Central-Eastern Europe, Elsevier

WERYFIKACJA PROFILU AUTORA

Krok 1. Znajdź profil autora

Pierwszym krokiem jest odnalezienie profilu autora. Można to zrobić wpisując w zakładce „Authors” w bazie Scopus dowolną kombinację danych autora, pamiętając że im więcej ich wprowadzimy, tym bardziej precyzyjne będzie nasze wyszukiwanie. Można korzystać z wieloznaczników lokalnych (?) i ogólnych (*), pamiętając że baza automatycznie wyszukuje zapytanie z uwzględnieniem znaków diakrytycznych (nie ma konieczności zastępowania np. ę literą e lub ?).



The screenshot shows the Scopus search interface. At the top, there are tabs for 'Documents', 'Authors', 'Affiliations', and 'Advanced'. The 'Authors' tab is selected. Below the tabs, there are search fields for 'Author last name' (with an example 'e.g. Smith'), 'Author first name' (with an example 'e.g. J.L.'), and 'Affiliation' (with an example 'e.g. University of Toronto'). There is a checkbox labeled 'Show exact matches only' and a 'Search Q' button. Below this, there is a section for 'ORCID' with an example 'e.g. 1111-2222-3333-4444' and another 'Search Q' button.

Krok 2. Otwórz kreator zgłaszania korekt w profilu autora


Wybieramy z listy wyników odpowiedniego autora, klikając w jego nazwisko. Wyświetli się nam jego profil z szeregiem informacji – między innymi z listą różnych sposobów zapisu imienia i nazwiska (wszystkie pochodzą z dotychczas opublikowanych prac), bieżącą afiliacją, liczbą cytowań, wartością indeksu h , listą publikacji itp. Warto zwrócić uwagę na numer ID autora (Author ID), gdyż jest to numer pod którym dany autor jest rozpoznawany w bazie Scopus. Warto go zapisać dla swojej informacji. Należy przejrzeć te dane i jeśli czegoś brakuje lub dane są błędne, należy kliknąć w link „Request author detail corrections” poniżej szczegółów autora:

Neal, David E.

Follow this Author

University of Cambridge, Department of Oncology,
Cambridge, United Kingdom
Author ID: 35393852700

View potential author matches

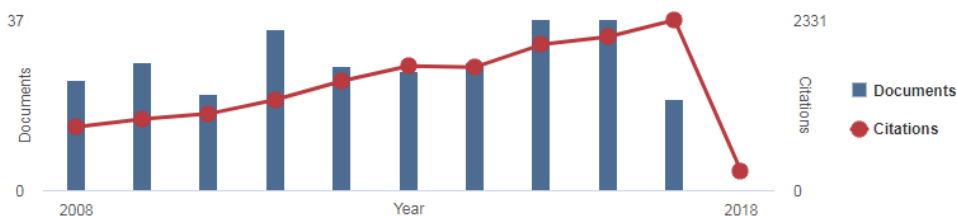
 <http://orcid.org/0000-0002-6033-5086>


Other name formats: [Neal, David E.](#) [Neal, D. N.](#) [Neal, D. E.](#) [Neal, David](#) [Donovan, Jenny](#) [NEAL, D. E.](#) [Neal, D.](#)

Subject area: [Medicine](#) [Biochemistry, Genetics and Molecular Biology](#) [Pharmacology, Toxicology and Pharmaceutics](#)
[Immunology and Microbiology](#) [Agricultural and Biological Sciences](#) [Physics and Astronomy](#) [Chemistry](#) [Neuroscience](#)

[View all](#) 

Document and citation trends:



[Get citation alerts](#) [+ Add to ORCID](#)  [Request author detail corrections](#) [Export profile to SciVal](#)

Krok 3. Wskaż profile do scalenia z wybranym

Otwiera się kreator pozwalający na zgłoszenie wniosku o wprowadzenie zmian. Funkcja Author Feedback Wizard jest zaprojektowana w sposób uniemożliwiający wysłanie niekompletnego zgłoszenia, dzięki czemu zespół odpowiedzialny za nanoszenie korekt otrzymuje pełne zgłoszenia od użytkowników i może je zweryfikować, a następnie wprowadzić w bazie.

Może się zdarzyć, że w bazie Scopus znajdują się profile podobne do tego, do którego chcemy zgłosić poprawki, lub że profil danego autora jest rozdzielony i część publikacji jest przypisana do innego numeru autora (Author ID). Kreator na samym początku zapyta czy na liście poniżej znajduje się profil, który należy połączyć z profilem głównym (na górze są jego szczegóły). Jeśli na liście są profile, które chcemy przyłączyć do głównego, należy je zaznaczyć odhaczając odpowiednie pole (zaznaczone strzałką). Następnie klikamy „Start” i przechodzimy dalej.

You have requested to correct details for the following author:

Neal, David E.
Author ID 35393852700
Documents 612
Affiliation University of Cambridge

Dane profilu, do którego zgłaszamy poprawki

Include the following potential author matches in the request: ⓘ

All

1	<input type="checkbox"/>	Neal, David E.	35394990500	Ohio State University Medical Center	5
Show recent documents					
2	<input type="checkbox"/>	Neal, David E.	35395017200	University of Cambridge	1
Show recent documents					
3	<input type="checkbox"/>	Neal, Durwood E.	7201588971	Medical College of Georgia	54
Show recent documents					
4	<input type="checkbox"/>	Bender, Diane E.	8929431700	[University Michigan Ann Arbor, Washington University in St. Louis, School of Medicine]	15

cancel | **Start**

Krok 4. Wybierz preferowany zapis imienia i nazwiska

Jeśli w rozpatrywanym profilu widnieje kilka sposobów zapisu imienia i nazwiska autora, należy wybrać preferowany, czyli ten, którym najczęściej się posługujemy. Następnie klikamy „Next”.

1 | Start 2 | **Select preferred name** 3 | Review documents 4 | Review profile 5 | Submit changes

Select the preferred profile name

Please select the preferred name for your unique author profile.

Profile name	Neal, David E. ▾	
	Please select	
	Neal, David E.	
	Neal, David E.	
	Neal, D. E.	
	Neal, David	
	NEAL, D. E.	
	Neal, D.	

[back](#) | **Next**

Krok 5. Dodaj lub usuń publikacje z profilu autora

W następnym kroku wyświetla się lista publikacji przypisanych do profilu głównego (tego, do którego zgłaszamy poprawki), a także do profili które wskazaliśmy do przyłączenia. Należy bardzo dokładnie przestudiować listę i klikając w znaczniki z lewej strony wybrać publikacje, które mają być uwzględnione w profilu (przycisk V) i te, które mają być odrzucone (przycisk X). Jeśli zdarzy się, że na liście brakuje przyporządkowanych publikacji, ale pochodzą one ze źródeł indeksowanych w bazie Scopus, należy kliknąć przycisk „Search for missing documents”:

1 | Start 2 | Select preferred name 3 | **Review documents** 4 | Review profile 5 | Submit changes

Select authored documents by Neal, David E.

Please uncheck the documents not authored by Neal, David E. from the list of 612 documents by selecting the red cross-mark.

		Document Title	Author(s)	Date	Source Title
<input checked="" type="checkbox"/>	<input checked="" type="checkbox"/>	Comprehensive profiling and localisation of the matrix metalloproteinases in urothelial carcinoma View in Scopus	Wallard, M.J.,Pennington, C.J.,Veerakumarasivam, A.,Burt, G.,Mills, I.G.,Warren, A.,Leung, H.Y.,Murphy, G.,(...),Kelly, J.D.	2006	British Journal of Cancer 94 (4) ,pp.569
<input checked="" type="checkbox"/>	<input checked="" type="checkbox"/>	Association of Plasma and Urinary Mutant DNA with Clinical Outcomes in Muscle Invasive Bladder Cancer View in Scopus	Patel, K.M.,Van Der Vos, K.E.,Smith, C.G.,Mouliere, F.,Tsui, D.,Morris, J.,Chandrananda, D.,Marass, F.,(...),Van Der Heijden, M.S.	2017	Scientific Reports 7 (1)
<input checked="" type="checkbox"/>	<input checked="" type="checkbox"/>	Weight, selected genetic markers and prostate cancer risk: Results from the PRACTICAL consortium View in Scopus	Lophatananon, A.,Stewart-Brown, S.,Kote-Jarai, Z.,Olama, A.A.A.,Garcia, S.B.,Neal, D.E.,Hamdy, F.C.,Donovan, J.L.,(...),Lose, F.	2017	British Journal of Cancer 117 (5) ,pp.734
<input checked="" type="checkbox"/>	<input checked="" type="checkbox"/>	Investigating the genetic relationship between Alzheimer's disease and cancer using GWAS summary statistics View in Scopus	Feng, Y.-C.A.,Cho, K.,Lindstrom, S.,Kraft, P.,Cormack, J.,Blalock, K.,Campbell, P.T.,Casey, G.,(...),Driver, J.A.	2017	Human Genetics ,pp.1
<input checked="" type="checkbox"/>	<input checked="" type="checkbox"/>	A Prospective Study of Bladder Function Before and After Sphincter-saving Resections for Low Carcinoma of the Rectum View in Scopus	NEAL, D.E.,WILLIAMS, N.S.,JOHNSTON, D.	1981	British Journal of Urology 53 (6) ,pp.558
<input checked="" type="checkbox"/>	<input checked="" type="checkbox"/>	The value of preserving the anal sphincter in operations for ulcerative colitis and polyposis: A review of 22 mucosal proctectomies View in Scopus	Johnston, D.,Williams, N.S.,Neal, D.E.,Foxon, A.T.R.	1981	British Journal of Surgery 68 (12) ,pp.874

[Search for missing documents](#) | [back](#) | **Next**

Po kliknięciu w link „Search for missing documents” otwiera się okno, w którym możemy wyszukać brakujące publikacje według np. tytułu lub słów kluczowych. Należy sprawdzić dane publikacji, aby mieć pewność że to właściwa pozycja, następnie ją zaznaczyć i potwierdzić wybór klikając w przycisk na dole:

Search for missing documents

Look up the documents that are not listed by using the form below. Please be aware that some documents might not be in Scopus at the moment and therefore will not be shown.

Article title:
E.g., "Cognitive architectures" AND robots

<input type="checkbox"/>	Document Title	Author(s)	Date	Source Title
<input type="checkbox"/>	Heart attacks		1975	British Medical Journal 4 (5992) ,pp.351
<input type="checkbox"/>	HEART ATTACKS	Smith, S.	1937	The Lancet 230 (5956) ,pp.985

Należy pamiętać, że ta funkcja pozwala znaleźć tylko dokumenty, które są w bazie Scopus, ale nie są połączone z żadnym profilem autora. Jeśli dokumentu nie ma na tej liście, a mamy pewność, że pochodzi on z indeksowanego źródła, należy zgłosić ten brak korzystając z formularza opisanego w części „Zgłaszanie pozostałych braków”.

Po zaznaczeniu brakujących publikacji, klikamy „Next”.

Krok 6. Zweryfikuj listę publikacji

W następnym etapie pojawia się lista publikacji, która będzie przyporządkowana do danego profilu. Należy ją starannie przejrzeć i jeśli wszystko się zgadza, klikamy „Next”.

1 | [Start](#)

2 | [Select preferred name](#)


3 | [Review documents](#)

4 | **Review profile**

5 | [Submit changes](#)

Review your profile

Please review the information below to ensure that the profile will be correct.

Profile: Neal, David E.  611		
1	Synthetic lethality between androgen receptor signalling and the PARP pathway in prostate cancer	Asim, M., Tarish, F., Zecchini, H.I., Sanjiv, K., Gelali, E., Massie, C.E., Baridi, A., Warren, A.Y., (...), Helleday, T. 2017 Nature Communications 8 (1)
2	Height, selected genetic markers and prostate cancer risk: Results from the PRACTICAL consortium	Lophatananon, A., Stewart-Brown, S., Kote-Jarai, Z., Olama, A.A.A., Garcia, S.B., Neal, D.E., Hamdy, F.C., Donovan, J.L., (...), Lose, F. 2017 British Journal of Cancer 117 (5) ,pp.734
3	Investigating the genetic relationship between Alzheimer's disease and cancer using GWAS summary statistics	Feng, Y.-C.A., Cho, K., Lindstrom, S., Kraft, P., Cormack, J., Blalock, K., Campbell, P.T., Casey, G., (...), Driver, J.A. 2017 Human Genetics ,pp.1
4	Post-diagnosis serum insulin-like growth factors in relation to dietary and lifestyle changes in the Prostate testing for cancer and Treatment (ProtecT) trial	Er, V., Biernacka, K., Simpkin, A.J., Martin, R.M., Jeffreys, M., Emmett, P., Gilbert, R., Avery, K.N.L., (...), Lane, J.A. 2017 Cancer Causes and Control 28 (8) ,pp.877
5	Translating a Prognostic DNA Genomic Classifier into the Clinic: Retrospective Validation in 563 Localized Prostate Tumors	Lalonde, E., Alkallas, R., Chua, M.L.K., Fraser, M., Haider, S., Meng, A., Zheng, J., Yao, C.Q., (...), Boutros, P.C. 2017 European Urology 72 (1) ,pp.22

[back](#) | [Next](#)

Krok 7. Wprowadź dane kontaktowe i wyślij zgłoszenie

Ostatnim krokiem jest wypełnienie danych kontaktowych i wysłanie zgłoszenia. Żadne zgłoszenie nie może być nadesłane anonimowo, dlatego w formularzach wymagany jest aktualny adres email. Umożliwia to zespołowi opiekującemu się bazą Scopus kontakt ze zgłaszającym, jeśli jest taka potrzeba. Po wypełnieniu tych pól i kliknięciu „Submit”, należy sprawdzić skrzynkę mailową i potwierdzić zgłoszenie klikając w link w wiadomości mailowej wygenerowanej automatycznie przez bazę Scopus.

1 | [Start](#)

2 | [Select preferred name](#)


3 | [Review documents](#)

4 | [Review profile](#)

5 | **Submit changes**

Fill in contact details and submit

Please fill in your contact details below, so the Scopus Author Feedback Team can send you a verification email and contact you if necessary.

 If you are unable to find a publication, if there is a problem with the citation count or you have additional feedback, contact the [Scopus help desk](#).

Last name*	<input type="text"/>
First name*	<input type="text"/>
E-mail*	<input type="text"/>
<small>Please enter an email address at the institution that offers you Scopus (e.g. name@university.edu).</small>	
Confirm E-mail*	<input type="text"/>

[back](#) | [Submit](#)

Identyfikator ORCID

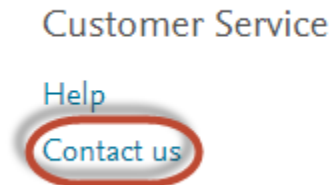
Numer ORCID jest darmowym identyfikatorem, który może uzyskać każdy pracownik naukowy, niezależnie od etapu kariery naukowej. ORCID jest wykorzystywany przez bardzo liczne grono wydawnictw (w tym przez wydawnictwo Elsevier) do identyfikacji autorów oraz prawidłowego indeksowania ich pracy przez cały okres ich aktywności naukowej. Więcej szczegółów: <https://orcid.org/content/about-orcid>

Baza Scopus umożliwia połączenie profilu autora z identyfikatorem ORCID. Można to zrobić z poziomu profilu autora, klikając w link „Add to ORCID” z prawej strony:

 Get citation alerts  Add to ORCID   Request author detail corrections  Export profile to SciVal

ZGŁASZANIE POZOSTAŁYCH BRAKÓW

Wszelkie zgłoszenia, których nie ma możliwości zrealizować korzystając z formularza Author feedback wizard, opisanego powyżej, należy zgłosić korzystając z formularzy dostępnych w dziale „Customer Service” (na dole każdej podstrony bazy Scopus):



Krok 1. Wybierz formularz do zgłaszania zmian

Po kliknięciu w link „Contact us” pojawi się lista tematów, które chcemy poruszyć z działem obsługi. Jeśli chcemy zgłosić braki lub zmianę, należy skierować się do części „Request changes”. Można tutaj znaleźć najczęściej zadawane pytania wraz z opisem procedury zgłoszenia danej zmiany. Jeśli chcemy od razu zgłosić zmianę, należy wybrać „Contact us – email”:

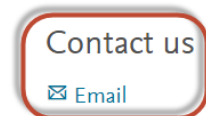
Request changes:

I want to request changes to an author/affiliation profile or Scopus content

> View more

Top 5 FAQs

1. How do I correct my author profile?
2. How do I request to add a missing document?
3. Overview: Requesting content and profile corrections
4. How can I add missing citations?
5. How do I create or correct an affiliation profile?

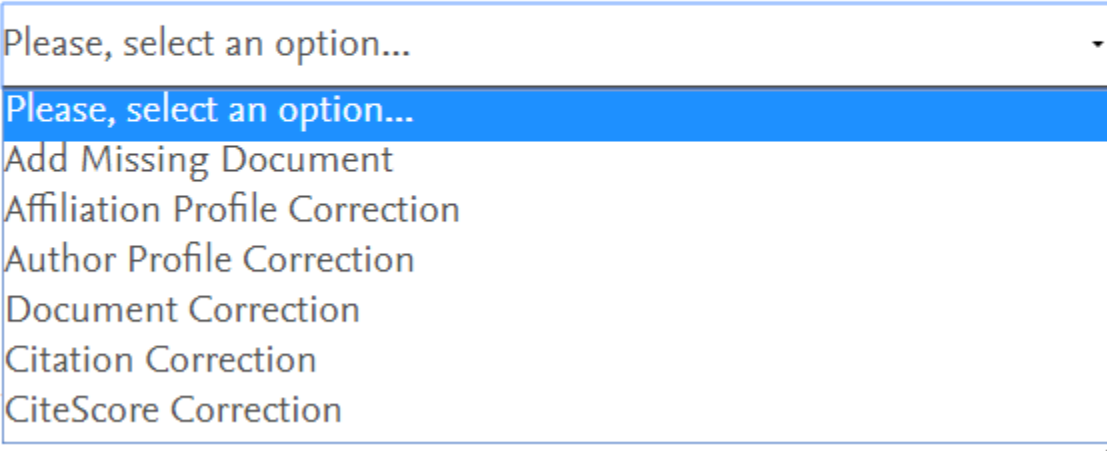


Krok 2. Wybierz rodzaj zgłoszenia i wypełnij wymagane pola

Wybieramy rodzaj zmiany, jaką chcemy zgłosić:

Contact support

Contact reason



Please, select an option... ▼

- Please, select an option...
- Add Missing Document
- Affiliation Profile Correction
- Author Profile Correction
- Document Correction
- Citation Correction
- CiteScore Correction

W zależności od wyboru zapytania, zmieniają się pola w formularzu, które należy wypełnić. W sytuacji, gdy wymagane pole będzie pozostawione puste, bezpośrednio pod polem pojawi się komunikat w kolorze czerwonym i nie będzie możliwości wysłania zgłoszenia. Warto pamiętać o dokładnym wypełnieniu wszystkich pól, aby zespół weryfikujący zgłoszenia mógł je z łatwością sprawdzić i później wprowadzić.

Krok 3. Wyślij zgłoszenie i potwierdź je

Po wypełnieniu wszystkich pól, wraz z danymi kontaktowymi, należy sprawdzić czy wszystkie dane są poprawne i można wysłać zgłoszenie. Podobnie jak w przypadku zgłoszeń wysyłanych za pośrednictwem formularza „Author feedback wizard”, przyjdzie wiadomość email z linkiem do potwierdzenia wysłania zgłoszenia, a następnie wiadomość z potwierdzeniem jego przyjęcia i z numerem do śledzenia zgłoszenia.

UWAGI KOŃCOWE

Każde zgłoszenie jest weryfikowane przez zespół opiekujący się bazą Scopus, dlatego czas oczekiwania na wprowadzenie i pojawienie się zmian w bazie może trwać od kilku dni do miesiąca, w zależności zgłoszonego błędu lub braku.

Jeśli do weryfikacji zgłoszenia będą potrzebne dodatkowe informacje, zostaną Państwo o nie poproszeni i bez ich uzupełnienia, zgłoszenie nie zostanie przyjęte i zmiana nie będzie wprowadzona.

Braki lub błędy w profilach afiliacji muszą być zgłaszane przez bibliotekarzy lub przedstawicieli władz uczelni. Zgłoszenia pochodzące od indywidualnych pracowników nie są przyjmowane.