

Quiz "Zmierz się z Fizyką"


Krótki kurs Kahoot!

Aby wziąć udział w quizie należy posiadać telefon komórkowy, tablet lub komputer.

Używając przeglądarki internetowej należy wejść na stronę:
<https://kahoot.it>

Po pojawieniu się strony platformy Kahoot widoczne będzie białe okienko (jak na rysunku obok) w którym należy wpisać GAME PIN, czyli numer dostępu do naszej gry.

Numer dostępu zostanie podany podczas pokazów popularnonaukowych „Triki Fizyki” w dniu 29 września 2023 roku





Po wprowadzeniu Pinu GRY, zostaniemy poproszeni o wprowadzenie nickname (użytego podczas rejestracji) czyli nazwy, która będzie identyfikatorem w grze.

Przy tworzeniu nickname nie wolno używać słów obraźliwych, przekleństw itp.

Jak grać?

Podczas pokazu popularnonaukowego "Triki Fizyki" pytania zostaną odczytane przez prowadzącego oraz zostaną podane warianty odpowiedzi. W tym samym czasie na urządzeniu mobilnym pojawią się warianty odpowiedzi w postaci kolorowych bloków. Kolor i figura pojawiająca się na urządzeniu odpowiada kolorowi i figurze odpowiedzi pojawiającej się na ekranie (jak a obrazku obok)

UWAGA! Jeżeli telefon pracuje w trybie ciemnym, widoczne będą jedynie figury geometryczne - bez kolorów.



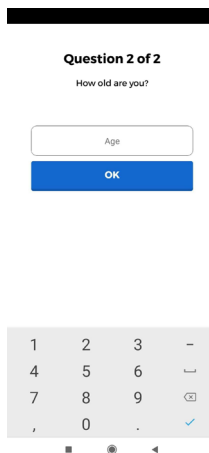
Aplikacja

Aplikację o nazwie *KAHOOT! Play & Create* należy pobrać z odpowiedniego dla oprogramowania sklepu. Aplikacja jest darmowa. Poniżej przedstawiono proces po uruchomieniu aplikacji.


1. Pytanie o typ konta: proszę wybrać PERSONAL (Kwadrat, zielony kolor)




2. Proszę podać swój wiek




3. Z kim najczęściej będziesz grać z użyciem aplikacji Kahoot? Wybór wg uznania.



4. Aby zagrać należy wybrać kolorową ikonę w dole i na środku ekranu: ENTER PIN



5. Teraz należy wpisać pin w miejscu GAME PIN



... i dalej postępować tak jak w przypadku używania przeglądarki internetowej.

